

УТВЕРЖДАЮ
Руководитель ГКП на ПХВ
«Высший педагогический колледж,
город Щучинск»
при управлении образования Акмолинской области
Бичун Г.В.
2024 года



**Паспорт антиррористической защищенности объекта, уязвимого в
террористическом отношении
Государственного коммунального предприятия на праве хозяйственного
ведения
«Высший педагогический колледж,
город Щучинск»
при управлении образования Акмолинской области**

Содержание

1. Общие сведения об объекте.
2. Характеристика объекта.
3. Сведения об инженерно-технической оснащенности и антитеррористической защищенности объекта, в соответствии с требованиями к системе антитеррористической защиты объектов, определяемыми Правительством Республики Казахстан.
4. План объекта.
5. поэтажные планы зданий (сооружений) объекта.
6. Схемы инженерных коммуникаций зданий (сооружений) объекта.

1. Общие сведения об объекте.

1.1. Категория объекта

Государственное коммунальное предприятие на праве хозяйственного ведения «Высший педагогический колледж, город Щучинск» при управлении образования Акмолинской области относится к объекту массового скопления людей.

1.2. Профиль деятельности объекта.

Образовательное учреждение.

1.3. Полное и сокращенное наименование объекта.

Государственное коммунальное предприятие на праве хозяйственного ведения «Высший педагогический колледж, город Щучинск» при управлении образования Акмолинской области.

ГКП на ПХВ «Высший педагогический колледж, город Щучинск» при УОАМ.

1.4. Ведомственная принадлежность, организационно - правовая форма.

Министерство образования и науки Республики Казахстан, Управление образования Акмолинской области.

Государственное коммунальное предприятие на праве хозяйственного ведения

1.5. Оттиск печати.



1.6. Почтовый адрес, телефон, факс, электронный адрес.

Индекс 021700
Республика Казахстан
Акмолинская область
Бурабайский район
г. Щучинск
ул. Б. Момышұлы 23
e-mail: mail@vpc.edu.kz
Сайт колледжа: vpc.edu.kz
Телефон: 8-71636-2-30-33

1.7. Фамилия, имя, отчество руководителя и заместителей руководителя, рабочий, домашний и сотовый телефоны.

Ф.И.О.	Должность	рабочий телефон	домашний телефон	сотовый телефон
Бичун Галина Викторовна	Руководитель колледжа	2-32-55	4-69-53	8-701-266-58-36
Касымжанова Сымбат Бауржановна	Зам. руководителя по УР	2-30-33		8-775-994-85-60
Кинаят Сауле Кинаятовна	Зам. руководителя по ВР	2-30-33		8-701-520-21-07
Крот Александр Александрович	Зам. руководителя по ХР	2-30-33	4-27-41	8-778-940-00-49

2. Характеристика объекта.

2.1 Общая площадь объекта (квадратные метры).

Общая площадь территории ГКП на ПХВ «Высший педагогический колледж, город Щучинск» при управлении образования Акмолинской области – 2164 га.

Общая площадь зданий 11454,8 кв. м.

№ п/п	Наименование Объекта недвижимости	Год ввода в эксплуатацию	Общая площадь, кв.м.	Кадастровый номер
1	Общежитие	1982	4578,2	01-177-007-1198
2	Учебный корпус № 1	1972	4656,9	01-177-007-1198
3	Учебный корпус	1974	1865,9	01-177-007-1198

	№ 2			
4	Гараж- склад	1972	93,8	01-177-007-1198
5	Гараж	2000	66,1	01-177-007-1198
6	Гараж	1970	193,9	01-177-007-1198

2.2. Наличие на территории авто паркинга (количество парковочных мест), отдельных зданий и сооружений.

Авто паркинг – не имеется.

Отдельно стоящие здания : гараж-склад, гараж, гараж.

2.3. Ограждение по периметру, оборудование периметра рубежами охраны и другие участки, с территорией которых граничит периметр объекта.

Ограждение металлическое, высота ограждения – 2.1 м.

Рубежи охраны – не имеются.

Объект расположен в центре города Щучинска, в окружении жилых домов.

Напротив здания учебного корпуса № 1 расположен торговый центр «Кристалл».

Напротив здания 2 учебного корпуса расположено Казначейство и городской архив.

Напротив здания общежития расположены жилые дома частного сектора.

Вход на территорию осуществляется с улицы Едомского, Луначарского и Интернациональной. Въезд на территорию осуществляется с улицы Луначарского и Интернациональной.

2.4. Количество помещений в каждом отдельном здании и сооружении объекта (единицы, кв. метры).

Учебный корпус № 1. (4 этажное здание)

Подвальное помещение – 510,2 м²

1 этаж – 1460,6 м² (основная площадь; 862,4 м² кабинеты)

2 этаж – 896,5 м² (основная площадь; 708,2 м² кабинеты)

3 этаж – 802,9 м² (основная площадь; 589,7 м² кабинеты)

4 этаж – 899,4 м² (основная площадь; 691,9 м² кабинеты)

Учебный корпус № 2. (2 этажное здание)

1 этаж – 937,7 м² (основная площадь)

Склады -25,1 м²

Кабинеты – 255,9 м²

Спорт залы – 330,5 м²
Лаборатории – 37,3 м²
2 этаж – 928,8 м² (основная площадь)
Кабинеты – 668,4 м²
Лаборатории – 36,7 м²
Швейная мастерская и зал ритмики – 205 м²

Общежитие (5 этажное здание)
Подвальное помещение – 709,5 м²
1 этаж – 783,4 м² (основная площадь; жилая – 313,7 м²)
2 этаж – 789,4 м² (основная площадь; жилая – 484,2 м²)
3 этаж – 791,3 м² (основная площадь; жилая – 494,2 м²)
4 этаж – 790,9 м² (основная площадь; жилая – 485,6 м²)
5 этаж – 791,0 м² (основная площадь; жилая – 485,6 м²)

2.5. Расчетная вместимость каждого здания на объекте (максимально/минимально человек).

Максимальная численность работающих в смену – 100 - сотрудников
1215 - студентов

Общежитие – 315 человек (проектная мощность)

2.6. Режим работы (посещения) объекта.

Пятидневная рабочая неделя с 8 часовым рабочим днем с 09:00 до 18:00. Суббота, воскресенье - выходной.

2.7. Количество входов и выходов (в том числе запасных и аварийных) для каждого здания и сооружения в отдельности.

Учебный корпус № 1. (4 этажное здание).
В здании имеются 6 выходов: центральный, 2 запасных и 3 аварийных.

Учебный корпус № 2. (2 этажное здание).
В здании имеются 3 выхода: центральный, 2 запасных.

Общежитие (5 этажное здание).
В здании имеются 2 выхода: 1 центральный, 1 запасной.

Возможность проникнуть в здания из соседних домов, в том числе по крышам и коммуникациям – **отсутствует.**

2.8. Наличие и количество путей эвакуации.

Учебный корпус № 1.

4 этаж – 2 пути эвакуации

3 этаж – 3 пути эвакуации

2 этаж – 2 пути эвакуации

1 этаж – 6 путей эвакуации

Учебный корпус № 2.

2 этаж – 2 пути эвакуации

1 этаж – 3 пути эвакуации

Общежитие.

5 этаж - 2 пути эвакуации

4 этаж – 2 пути эвакуации

3 этаж – 2 пути эвакуации

2 этаж – 2 пути эвакуации

1 этаж – 2 пути эвакуации

3. Сведения об инженерно-технической оснащенности и антитеррористической защищенности объекта в соответствии с требованиями к системе антитеррористической защиты объектов, определяемыми Правительством Республики Казахстан.

3.1 Субъект охранной деятельности (далее - СОД), оказывающий услуги по физической охране объекта.

Не имеет.

3.2 Численность охраны объекта:

Пост охраны располагается на центральном входе 1 этажа учебного корпуса №1 и учебного корпуса №2. Помещение постов оборудована средствами телефонной связи.

В дневную смену: с 9:00 до 18:00ч ежедневно (5 рабочих дней) - вахтер

В ночную смену: с 18:00 до 09:00 утра-сторож.

В выходные дни (суббота, воскресенье) круглосуточно-сторож

В общежитие пост вахты осуществляет дежурный по общежитию круглосуточно.

3.3 Наличие вооружения и специальных средств у работников охраны:

Служебное, табельное огнестрельное оружие - отсутствует.

Специальные средства – отсутствует.

Количество служебных (сторожевых) собак - отсутствует.

3.4 Субъект охранной деятельности, оказывающий услуги охраны объекта с помощью технических средств безопасности (например - видеокамеры).

Отсутствует.

3.5 Соответствие объекта предъявляемым требованиям по их антитеррористической защищенности.

Соответствует частично

3.6 Сведения о принятых мерах по обеспечению антитеррористической защищенности объекта в соответствии с требованиями, определяемыми Правительством Республики Казахстан (оформляется отдельным приложением, являющимся неотъемлемой частью паспорта).

Возможные чрезвычайные ситуации на объекте

А) В случае применения взрывчатых веществ:

может произойти полное или частичное разрушение ГКП на ПХВ «Высший педагогический колледж, город Щучинск» при управлении образования Акмолинской области или пристроек (если ВВ заложено в подвал или на 1-й этаж здания – это может привести к полному или частичному разрушению здания, в зависимости от количества ВВ). при обнаружении подозрительного предмета (который может оказаться взрывным устройством); получении письменного сообщения или сообщения по телефону с угрозой применения ВВ немедленно сообщить в правоохранительные органы, вышестоящему руководству, выставить оцепление возле подозрительного предмета на безопасном удалении (за естественными укрытиями) и начать немедленную эвакуацию обучающихся и персонала на безопасное удаление. (Показатели ущерба, характеристики и размеры возможных зон поражения, степень вредного воздействия на жизнь и здоровье людей не предоставляется возможность оценить объективно без специальной методики).

Б) В случае поджога (пожара):

огонь будет распространяться быстро по деревянным перекрытиям крыши, задымление возможно по вентиляционным шахтам здания, в связи с этим начать немедленную эвакуацию учащихся и персонала, оповестить органы пожарной охраны сообщить вышестоящему руководству при возможности приступить к тушению пожара силами штатного пожарного расчета. (Показатели ущерба, характеристики и размеры возможных зон поражения, степень вредного

воздействия на жизнь и здоровье людей не представляется возможным оценить, не зная специальной методики).

В) В случае применения отравляющих веществ:

Может произойти частичное заражение помещений образовательного учреждения за короткий промежуток времени. При обнаружении подозрительного предмета (который может оказаться контейнером с отравляющим веществом); получении письменного сообщения или сообщения по телефону с угрозой применения

ОВ немедленно сообщить в правоохранительные органы, вышестоящему руководству, выставить оцепление возле подозрительного предмета на безопасном удалении (за естественными укрытиями с средствами индивидуальной защиты) и начать немедленную эвакуацию обучаемых и персонала на безопасное удаление, обеспечить дополнительную вентиляцию помещений за счет открытия окон и дверей. (Показатели ущерба, характеристики и размеры возможных зон поражения, степень вредного воздействия на жизнь и здоровье людей не представляется возможным оценить объективно, не зная специальной методики).

Г) В случае массовых беспорядков, проявлений экстремизма:

а) среди студентов ГКП на ПХВ «Высший педагогический колледж, город Щучинск» при управлении образования Акмолинской области – немедленно – сообщить в правоохранительные органы, вышестоящему руководству, администрация колледжа и преподаватели проводят разъяснительную работу под прикрытием сотрудника охраны.

б) за территорией образовательного учреждения – не допустить проникновения участников массовых беспорядков в помещение колледжа путем закрытия входа, сообщить в правоохранительные органы, вышестоящему руководству, воспретить подход обучаемых к окнам.

Д) В случае захвата заложников:

а) оказавшимся в заложниках, сохранять выдержку спокойствие, не пререкаться с террористами, выполнять все их требования, на все действия спрашивать разрешение. При возможности (если есть мобильный телефон) сообщить о случившемся и месте своего нахождения родственникам или в милицию. Помнить, что для сохранения жизни надо терпеть. При безопасной возможности освободиться от преступников, надо уходить.

б) Оказавшимся не в составе заложников, немедленно покинуть здание колледжа и без паники собраться в безопасном месте недалеко от здания для оказания помощи правоохранительным органам. Сообщить в правоохранительные органы, вышестоящему руководству о случившемся и действовать в соответствии с их указаниями. Не принимать инициативных мер для освобождения заложников и контактов с террористами.

Рекомендации руководителю объекта.

Сигналом для немедленного принятия решения по выполнению плана действий в ситуациях, связанных с террористическим актом, может стать обнаружение руководителем ГКП на ПХВ «Высший педагогический колледж, город Щучинск» при управлении образования Акмолинской области, подозрительного предмета, который может оказаться взрывным устройством, поступление угрозы по телефону или в письменном виде, захват террористами в заложники учащихся или сотрудников в помещениях или на территории учреждения, получение руководителем колледжа информации об этих фактах от обучающихся или сотрудников.

Во всех этих случаях руководителю колледжа необходимо действовать так, чтобы обеспечить безопасность учащихся и сотрудников, так как что в соответствии с законодательством руководитель несет персональную ответственность за жизнь и здоровье своих подчиненных.

Руководитель объекта обязан:

В случае обнаружения взрывного устройства или подозрительного предмета:

1. Немедленно сообщить об этом в правоохранительные органы по телефонам территориальных органов КНБ, ЧС РК.
2. До прибытия оперативно-следственной группы дать указания студентам и сотрудникам находиться на безопасном расстоянии от обнаруженного взрывного устройства или подозрительного предмета, выставить оцепление (формирование ГО по обеспечению общественного порядка).
3. В случае необходимости осуществить эвакуацию людей (студентов и сотрудников) согласно имеющемуся плану.
4. Во всех случаях дать указание не приближаться, не трогать, не вскрывать и не перемещать находку. Зафиксировать время ее обнаружения.
5. Обеспечить возможность беспрепятственного подъезда к месту обнаружения опасного или подозрительного предмета автомашин правоохранительных органов, медицинской помощи, пожарной охраны и других подразделений МЧС, служб эксплуатации.
6. Обеспечить присутствие лиц, обнаруживших находку, до прибытия оперативно следственной группы и фиксацию их показаний.

При поступлении угрозы по телефону

1. Не оставлять без внимания ни одного подобного сигнала. Обеспечить своевременную передачу полученной информации в правоохранительные органы.
2. Значительную помощь правоохранительным органам при проведении оперативно следственных мероприятий по таким фактам оказывают:
 - проведение инструктажа персонала учреждения, особенно дежурных и охраны, о порядке действий при приеме телефонных сообщений с угрозами террористического характера;
 - оснащение телефона автоматическими определителями номера.

При поступлении угрозы в письменной форме

1. обеспечить четкое соблюдение личным составом учреждения (студентами и сотрудниками) правил обращения с анонимными материалами (письмами, записками, надписями, информацией, записанной на дискету, ауди- и видеопленку).
2. Принять меры по обеспечению сохранности и своевременной передаче полученных материалов в правоохранительные органы.

При захвате студентов и сотрудников в заложники

1. О сложившейся в учреждении ситуации незамедлительно сообщить в правоохранительные органы.
2. Не вступать в переговоры с террористами по собственной инициативе.
3. Принять меры к беспрепятственному проходу (проезду) сотрудников правоохранительных органов, спецслужб, ДЧС, автомашин скорой медицинской помощи.
4. По прибытию сотрудников спецподразделений КНБ оказать им помощь в получении интересующей их информации.
5. При необходимости выполнять требования террористов, если это не связано с причинением ущерба жизни и здоровью людей, не противоречит преступникам, не рисковать жизнью окружающих и своей собственной.

Мероприятия по обеспечению безопасности функционирования объекта

1. Сведения о выполнении на объекте организационных мероприятий о защите персонала и посетителей.

Первоочередные, неотложные мероприятия:

- Усилен пропускной режим допуска граждан и автотранспорта на территорию ГКП на ПХВ «Высший педагогический колледж, город Щучинск» при управлении образования Ақмолинской области.
- Администрацией колледжа совместно с представителями исполнительной власти, проводится комплекс предупредительно – профилактических мероприятий по повышению бдительности.
- Включены в годовые и месячные планы воспитательной работы проведению встреч с сотрудниками правоохранительных органов по темам: «Сущность терроризма», «Дисциплинированность и бдительность – в чем выражается?», «Как террористы и экстремисты могут использовать подростков и молодежь в своих преступных целях»
- Заместитель директора по учебной работе спланировать и провести занятия по вопросам противодействия с обучающимися и сотрудниками колледжа.
- Заместитель директора по ХР следит за содержанием в порядке чердачных, подвальных, подсобных помещений и запасных выходов из учреждения, которые должны быть закрыты и опечатаны, ежедневно осуществляет осмотр прилегающих территорий к колледжу.

- Преподаватели прибывают на свои рабочие места за 10-15 минут до начала занятий с целью проверки их состояния на предмет отсутствия посторонних и подозрительных предметов.
- С началом и окончанием занятий входные двери держать в закрытом состоянии.
- Постоянно поддерживать взаимодействие с местными органами КНБ, Бурабайским РОВД, Прокуратурой, военным комиссариатом.

Долгосрочные мероприятия, требующие длительного времени и значительных финансовых затрат:

- Усиление охраны уязвимых сооружений ГКП на ПХВ «Высший педагогический колледж, город Щучинск» при управлении образования Акмолинской области оборудование устройствами обнаружения.

Сведения о системе контроля за соблюдением требований аварийной безопасности.

Охранник в главном корпусе, комендант в общежитии, вахтер в техническом корпусе.

Главный учебный корпус, учебный корпус, токарный цех, склады, гаражи, столярный цех, общежитие, технологический корпус оборудованы установками автоматической пожарной сигнализации.

Для обнаружения пожара в защищаемых помещениях установлены

- дымовые пожарные извещатели ИП212-45,
- тепловые пожарные извещатели ИП101-1А
- ручные пожарные извещатели ИПР-ЗСУ.
- речевой модуль оповещения марки Соната 3
- световые указатели «Выход» типа «Молния-12»

Наличие планов действий по предупреждению и ликвидации ЧС

Имеется

Наличие инструкций о действиях служб и сотрудников при выявлении вызывающих опасность предметов, при возникновении и ликвидации кризисных ситуаций (на каждого сотрудника).

С учетом особенностей объекта, руководителями совместно с правоохранительными органами (КНБ и МВД Казахстана) в обязательном порядке разработаны инструкции, и планы действий на случай возникновения следующих чрезвычайных ситуаций.

I. Обнаружение предмета, подозрительного на взрывное устройство.

В последнее время на объектах участились обнаружения предметов, подозрительного на взрывные устройства. Что предпринимать в целях уменьшения вероятности нахождения их на территории, как вести себя при их обнаружении?

В качестве мер, предупредительного характера рекомендуем следующие действия:

Ужесточение пропускного режима при входе и въезде на территорию объекта, установка систем сигнализации, аудио и видеозаписи,

Осуществление ежедневных обходов территории предприятия и осмотр мест сосредоточения опасных веществ на предмет своевременного выявления взрывных устройств или предметов, подозрительных на них.

Периодическая комиссионная проверка складских помещений.

Проведение более тщательного подбора и проверка кадров.

Организация и проведение совместно с сотрудниками правоохранительных органов инструктажей и практических занятий по действиям при чрезвычайных происшествиях.

При заключении договоров на сдачу складских помещений в аренду в обязательном порядке включать пункты, дающие право администрации предприятия при необходимости осуществлять проверку сдаваемых помещений по своему усмотрению.

В случае обнаружения подозрительного предмета:

Незамедлительно сообщите о случившемся в правоохранительные органы по телефонам территориальных подразделений КНБ и МВД Казахстана.

До прибытия оперативно-следственной группы, дайте указание сотрудникам находиться на безопасном расстоянии от обнаруженного предмета в соответствии

В случае необходимости приступите к эвакуации людей согласно с имеющимся планом.

Помните – в соответствии с законодательством руководитель несет персональную ответственность за жизнь и здоровье своих сотрудников.

Обеспечьте возможность беспрепятственного подъезда к месту обнаружения автомашин правоохранительных органов, скорой помощи, пожарной охраны, министерства по чрезвычайным ситуациям, служб эксплуатации.

Обеспечьте присутствие лиц, обнаруживших находку, до прибытия оперативно-следственной группы и фиксацию их установочных данных,

Во всех случаях, дайте указание не приближаться, не трогать, не вскрывать и не перемещать находку. Зафиксируйте время ее обнаружения.

Помните: внешний вид предмета может скрывать его настоящее назначение. В качестве камуфляжа для взрывных устройств используются обычные бытовые предметы: сумки, пакеты, свертки, коробки, игрушки и т.п.

Ещё раз напоминаем:

Не предпринимайте самостоятельно никаких действий со взрывными устройствами или предметами, подозрительными на взрывное устройство – это может привести к их взрыву, многочисленным жертвам и разрушениям!

II. Поступление угрозы по телефону.

В настоящее время телефон является основным каналом поступления сообщений, содержащих информацию о заложенных взрывных устройствах, о захвате людей в заложники, вымогательстве и шантаже.

Не оставляйте без внимания ни одного подобного сигнала. Обеспечьте своевременную передачу полученной информации в правоохранительные органы.

Значительную помощь правоохранительным органам при проведении оперативно-розыскных мероприятий по данным фактам окажут следующие действия предупредительного характера:

Проведение инструктажей персонала о порядке действий при приеме телефонных сообщений с угрозами террористического характера в соответствии;

Оснащение телефонов объекта, указанных в официальных справочниках, автоматическими определителями номера (АОНами) и звукозаписывающей аппаратурой.

III. Поступление угрозы в письменной форме.

Угрозы в письменной форме могут поступать к Вам на объект, как по почтовому каналу, так и в результате обнаружения различного рода анонимных материалов (записок, надписей, информации записанной на дискотеке и т.д.).

Обеспечьте четкое соблюдение персоналом объекта правил обращения с анонимными материалами изложенных

Примите меры к сохранности и своевременной передаче в правоохранительные и органы полученных материалов.

IV. Захват заложников

Любой объект может стать захватом или удержания заложников. При этом преступники могут добиваться достижения своих политических целей или получения выкупа. Как правило при ситуациях в роли посредника при переговорах террористы обычно используют руководителей объектов.

Во всех случаях жизнь людей становится предметом торга и находится в постоянной опасности. Захват всегда происходит неожиданно. Вместе с тем выполнение мер предупредительного характера (ужесточение пропускного режима при входе и въезде на территорию объекта, установка систем сигнализации, аудио и видеозаписи. Проведение более тщательного подбора и проверки кадров, организация и проведение совместно с сотрудниками

правоохранительных органов инструктажей и практических занятий по действиям чрезвычайных происшествиях) поможет снизить вероятность захвата людей на Вашем объекте. При захвате людей в заложники необходимо:

- В сложившейся на объекте ситуации незамедлительно сообщить в правоохранительные органы.
- Принять меры к беспрепятственному проходу (проезду) на объект сотрудников правоохранительных органов, автомашин скорой помощи, ЧС.
- По прибытии сотрудников спецподразделений КНБ-МВД оказать им помощь в получении интересующей их информации.
- При необходимости, выполнять требования преступников, если это не связано с причинением ущерба жизни и здоровью людей. Не противоречить преступникам, не рисковать жизнью окружающих и своей собственной.

Не допускать действий, которые могут спровоцировать нападающих к применению оружия и применить к человеческим жертвам

Сведения о мероприятиях по обучению персонала способам защиты и действиям в чрезвычайных ситуациях:

Ежегодно проводятся учебные мероприятия при ЧС и пожарной безопасности учащихся, проживающих в общежитии совместно с отделом ЧС Бурабайского района.

Наличие памяток для посетителей, персонала и арендаторов с указанием телефонов силовых и правоохранительных органов.

Наличие памяток - имеется

Наличие утвержденных схем эвакуации населения и информационных указателей:

Имеются.

Обеспеченность персонала средствами индивидуальной и коллективной защиты, системами контроля

Средства индивидуальной защиты: противогазы (ПФМГ-98, ГП-7, ПФСГ-98, ПФГБ-98, противогаз с панорамной маской и коробкой СГ) – 17 штук, респираторы (У2К, РПГ-67) – 10 штук, ватно-марлевые повязки-100 штук, общевойсковой защитный комплекс (ОЗК) – 5 штук, пакет ИПП-11-3 штуки, аптечка индивидуальная АИ – 2 -14 штук, ГДЗК – 1 штука, комплект самоспасатель СПИ -20 – 1 штука

Наличие укрытий для персонала и посетителей, их технической оснащенности, с указанием краткой характеристики готовности укрытий для выполнения установленных задач

ГКП на ПХВ «Высший педагогический колледж, город Щучинск» при управлении образования Акмолинской области имеются защитные сооружения ПУ на 200 человек (цокольный этаж главного корпуса).

Наличие собственного и (или) привлеченного автотранспорта на договорной основе для прибытия администрации и персонала на объект при возникновении кризисной ситуации или для эвакуации людей и имущества (указать количество автотранспортных средств, договоры с автохозяйствами и телефоны их диспетчерских служб)

ГКП на ПХВ «Высший педагогический колледж, город Щучинск» при управлении образования Акмолинской области имеется следующий автотранспорт:

- легковые:

1. Hundai – 2016г.
2. Chevrolet – 2013г.
3. ГАЗ – 3102-311 – 2005г.
4. Газ 312132- 2013 г.
5. КАВЗ – 1993 г.

- грузовые:

1. ГАЗ 53А – 1988г

Данные о возможностях оказания первой медицинской помощи при возникновении чрезвычайной ситуации (наличие медпунктов, их размещение, наличие аптек первой помощи, другого медицинского оборудования для оказания экстренной первой медицинской помощи, наличия подготовленного персонала и др.)

ГКП на ПХВ «Высший педагогический колледж, город Щучинск» при управлении образования Акмолинской области имеется лицензированный медицинский кабинет, оснащенный необходимым материалом для оказания первой медицинской помощи, расположен в общежитии.

В учебных аудиториях, спортзалах, мастерской имеются аптечки первой медицинской помощи, укомплектованные согласно требованиям.

Наличие автоматизированных систем контроля и безопасности на объекте: автоматическая система пожарной сигнализации

(в учебном корпусе №1, учебном корпусе №2, общежитии, гараж, гараж-склад установлена автоматическая охранная – пожарная сигнализация).

система видеонаблюдения

ГКП на ПХВ «Высший педагогический колледж, город Щучинск» при управлении образования Акмолинской области имеет систему видеонаблюдения - «Hi Watc»

Кол-во камер - 127 шт.

Срок хранения видеозаписи -30 дней

автоматическая система дымоудаления - отсутствует

система аварийного освещения - имеется

система аварийного отключения производственного оборудования - осуществляется электриком колледжа (имеется допуск)

Планы эвакуаций

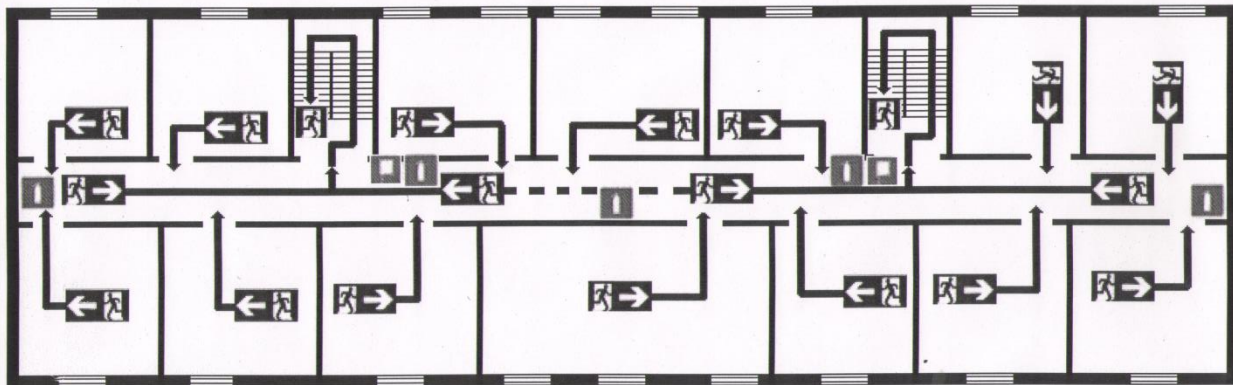


"Согласовано"
 Начальник УПС
 Щучинского района
 майор в.с. службы
А.С. Нуренов
 "26" июля 2008г










ПЛАН-ЭВАКУАЦИИ

на случай возникновения пожара и ЧС из
 помещений 4-го этажа учебного корпуса ЩГТК

"Утверждаю"
 Директор ЩГТК
Р.И. Ибраева
 "26" июля 2008г



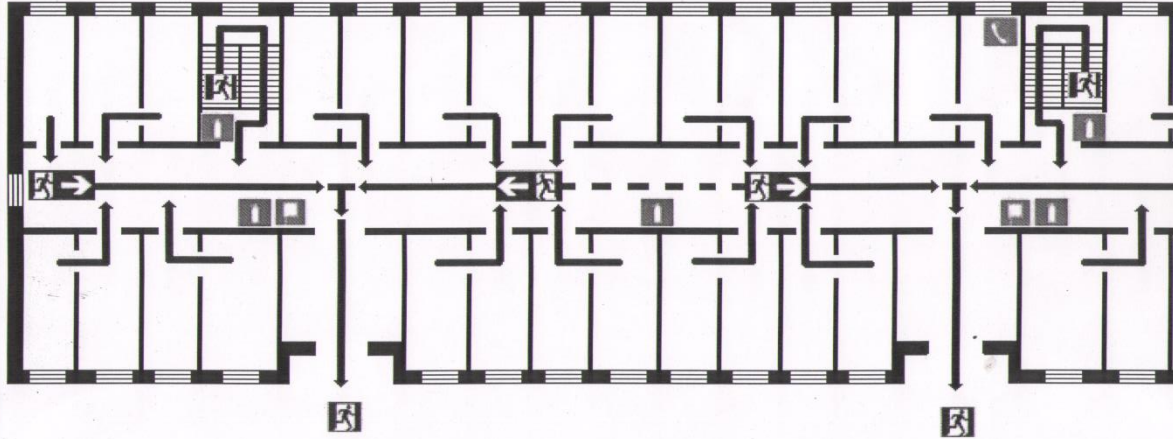
Ознакомьтесь с размещением на плане эвакуации:

- | | | | | | |
|---|--|---|--|---|------------------------------|
|  | Путей эвакуации |  | Расположение аптечек первой медицинской помощи |  | Расположение пожарных кранов |
|  | Эвакуационных выходов |  | Сообщите по телефону свою фамилию и адрес. Проинформируйте администрацию |  | Огнетушителей |
|  | Направление движения к эвакуационному выходу |  | | | Расположение электроцитов |
|  | Расположение запасных выходов | | | | |









"Согласовано"
Начальник УПС
Щучинского района
майор вн. службы
А.С. Нуренов
"22" июля 2008г

ПЛАН-ЭВАКУАЦИИ на случай возникновения пожара и ЧС из помещений 1-го этажа общежития ЩГТК

"утверд"
Директор
В.В. Виноградов
"22" июля 2008г



Ознакомьтесь с размещением на плане эвакуации:

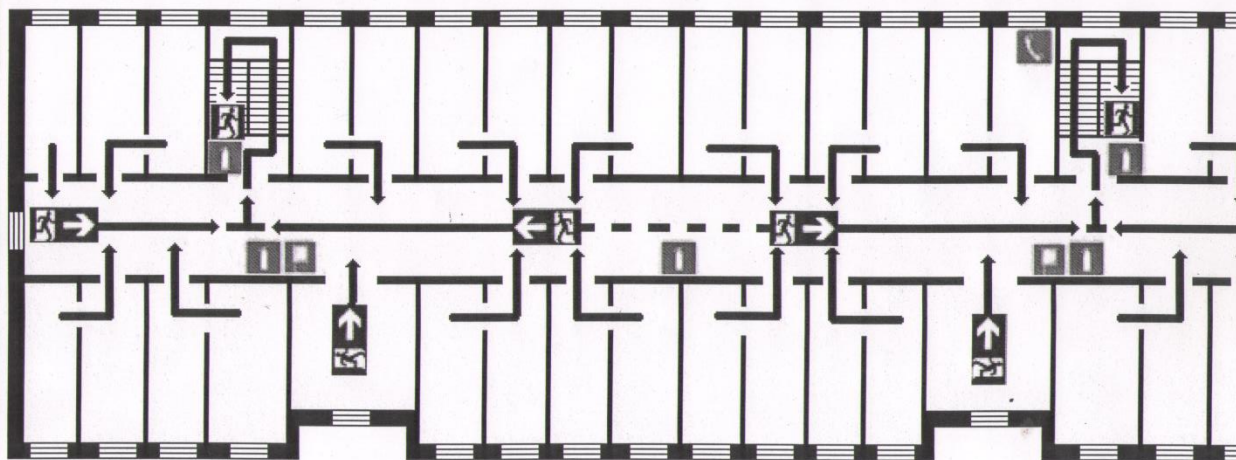
- | | | |
|--|--|---|
|  Путь эвакуации |  Расположение аптечек первой медицинской помощи |  Расположение пожарных |
|  Направление движения к эвакуационному выходу |  Сообщите по телефону свою фамилию и адрес. Проинформируйте администрацию |  Огнетушителей |
|  Расположение запасных выходов | |  Расположение элект |

"Согласовано"
Начальник УПС
Щучинского района
майор в.с. службы
Нуркенов А.С.
"22" июля 2008г





ПЛАН-ЭВАКУАЦИИ



на случай возникновения пожара и ЧС из
помещений 2-го этажа общежития ЩГТК




"Утверждаю"
Директор
И.И. И.
"22" июля 2008г



Ознакомьтесь с размещением на плане эвакуации:

-  Путь эвакуации
-  Эвакуационных выходов
-  Направление движения к эвакуационному выходу
-  Расположение запасных выходов

-  Расположение аптечек первой медицинской помощи
-  Сообщите по телефону свою фамилию и адрес. Проинформируйте администрацию

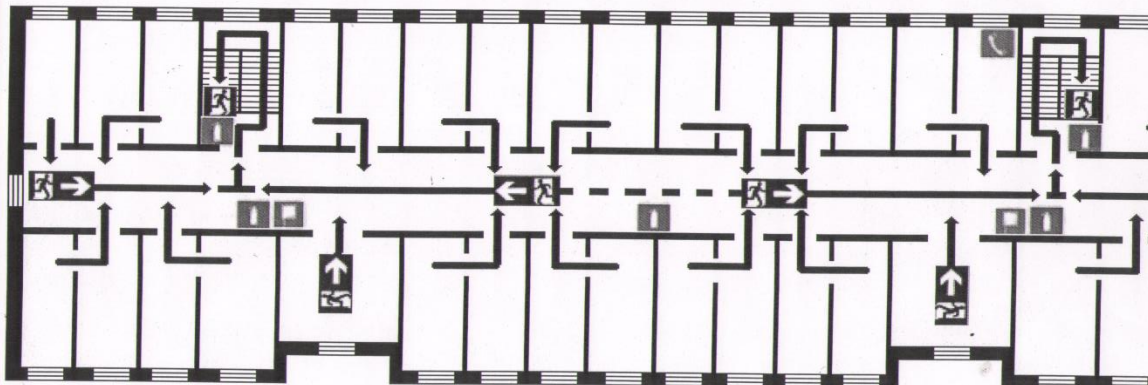
-  Расположение пожарных
-  Огнетушителей
-  Расположение электро

"Согласовано"
Начальник УПС
Щукинского района
майор в.с. службы
Нуренов А.С.
"22" июля 2008г










ПЛАН - ЭВАКУАЦИИ

на случай возникновения пожара и ЧС из
помещений 3-го этажа общежития ЦГТК

"УТВ.
Директор
"22" июля 2008г



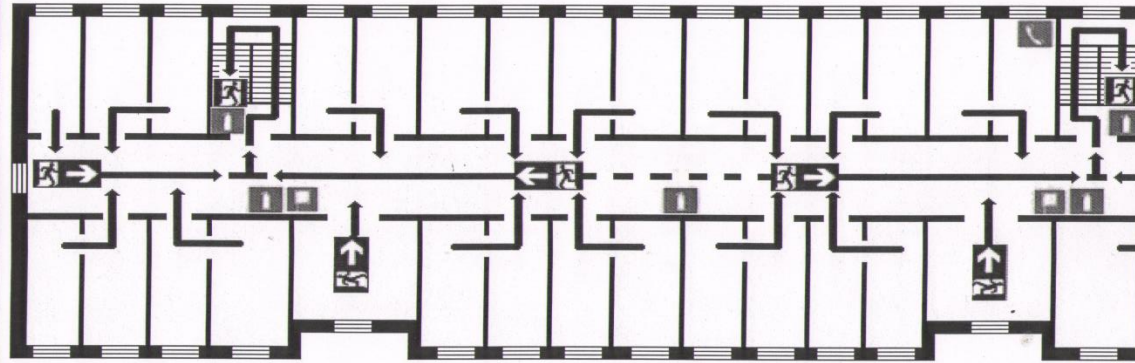
Ознакомьтесь с размещением на плане эвакуации:

- | | | | | | |
|---|--|---|--|---|----------------------------------|
|  | Путей эвакуации |  | Расположение аптечек первой медицинской помощи |  | Расположение пожарных выходов |
|  | Эвакуационных выходов |  | Сообщите по телефону свою фамилию и адрес. Проинформируйте администрацию |  | Огнетушителей |
|  | Направление движения к эвакуационному выходу | | |  | Расположение электрооборудования |
|  | Расположение запасных выходов | | | | |










"Согласовано"
Начальник УПС
Щучинского района
майор в.с. службы
Нуркенов А.С.
"22" июля 2008г.

ПЛАН-ЭВАКУАЦИИ

на случай возникновения пожара и ЧС из
помещений 4-го этажа общежития ЩГТК

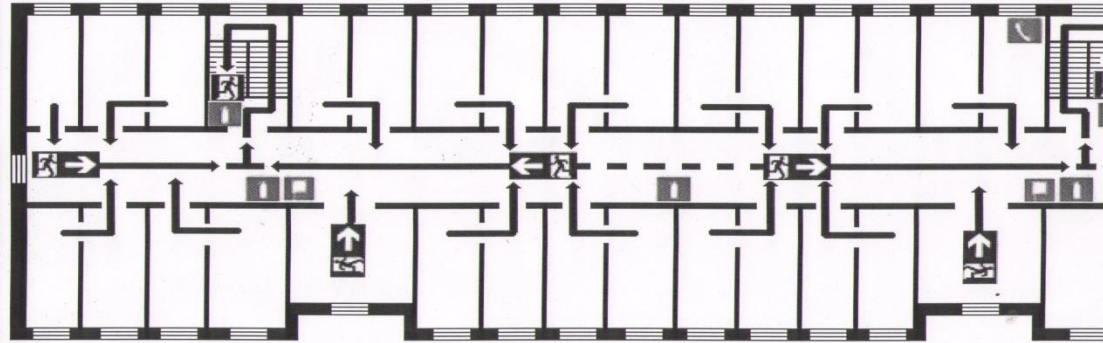


Ознакомьтесь с размещением на плане эвакуации:










- | | | | | | |
|---|--|---|--|---|---------------|
|  | Путей эвакуации |  | Расположение аптек первой медицинской помощи |  | Расположение |
|  | Эвакуационных выходов |  | Сообщите по телефону свою фамилию и адрес. |  | Огнетушителей |
|  | Направление движения к эвакуационному выходу | | Проинформируйте администрацию |  | Расположения |
|  | Расположение запасных выходов | | | | |

"Согласовано"
Начальник УПС
Щучинского района
майор в.с. службы
Нуренов А.С.
"26" июля 2008г

ПЛАН-ЭВАКУАЦИИ на случай возникновения пожара и ЧС из помещений 5-го этажа общежития ЩГТК



Ознакомьтесь с размещением на плане эвакуации:

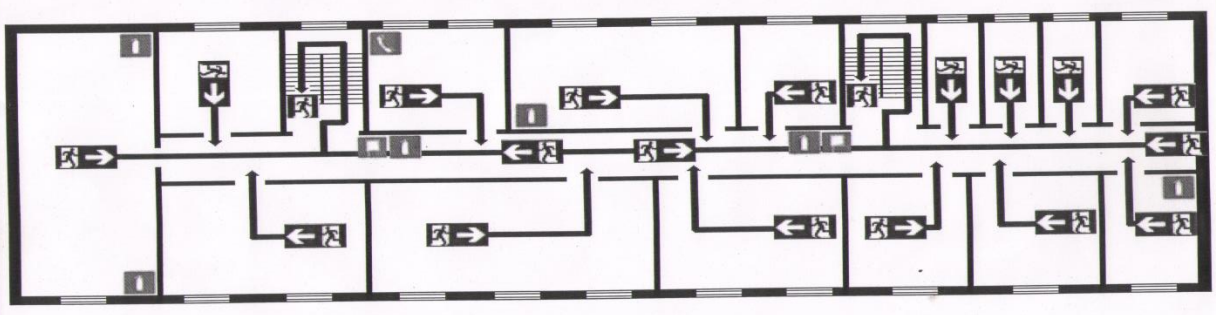
- | | | | | | |
|---|--|---|---|---|----------------------------------|
|  | Путей эвакуации |  | Расположение аптечек первой медицинской помощи |  | Расположение огнетушителей |
|  | Эвакуационных выходов |  | Сообщите по телефону свою фамилию и адрес.
Проинформируйте администрацию |  | Расположение огнетушителей |
|  | Направление движения к эвакуационному выходу | | |  | Расположение электрооборудования |
|  | Расположение запасных выходов | | | | |

"Согласовано"
Начальник УПС
Щучинского района
майор в.с. службы
Нуренов А.С.
"22" июля 2008г

ПЛАН-ЭВАКУАЦИИ

на случай возникновения пожара и ЧС из помещений 2-го этажа учебного корпуса ЦГТК

"Утверждаю"
Директор ЦГТК
Ибраева Р.К.
"22" июля 2008г.



Ознакомьтесь с размещением на плане эвакуации:

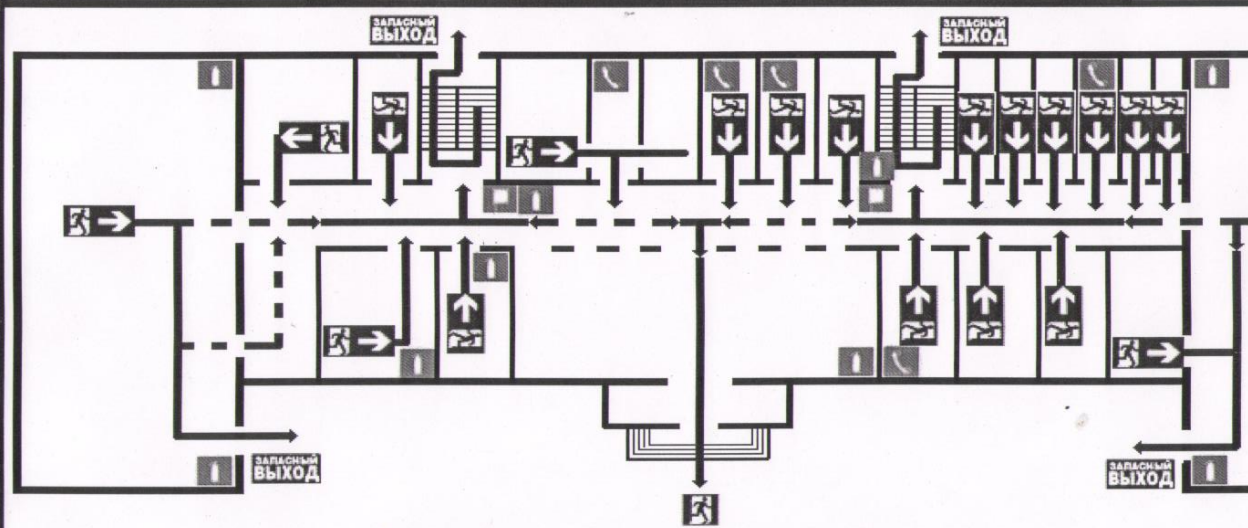
- | | | |
|--|--|------------------------------|
| Путь эвакуации | Расположение аптечек первой медицинской помощи | Расположение пожарных кранов |
| Эвакуационных выходов | Сообщите по телефону свою фамилию и адрес. Проинформируйте администрацию | Огнетушителей |
| Направление движения к эвакуационному выходу | | Расположение электрощитовых |
| Расположение запасных выходов | | |

"Согласовано"
Начальник УПС
Щучинского района
майор в.с. службы
Нуренов А.С.
"22" июля 2008г

ПЛАН-ЭВАКУАЦИИ

на случай возникновения пожара и ЧС из помещений 1-го этажа учебного корпуса ЦГТК

"Утверждаю"
Директор ЦГТК
Ибраева Р.К.
"22" июля 2008г.



Ознакомьтесь с размещением на плане эвакуации:

- | | | |
|--|--|------------------------------|
| Путь эвакуации | Расположение аптечек первой медицинской помощи | Расположение пожарных кранов |
| Эвакуационных выходов | Сообщите по телефону свою фамилию и адрес. Проинформируйте администрацию | Огнетушителей |
| Направление движения к эвакуационному выходу | | Расположение электрощитовых |
| Расположение запасных выходов | | |

ПАМЯТКА ПРИ ПОСТУПЛЕНИИ ТЕРРОРИСТИЧЕСКИХ УГРОЗ В ПИСЬМЕННОМ ВИДЕ

Угрозы в письменной форме могут поступить на объект, как по почтовому и/или электронному каналу, так и в результате обнаружения различного рода

анонимных материалов (записки, надписи, информация, записанная на электронном носителе и др.).

При этом необходимо четкое соблюдение персоналом организации правил обращения с анонимными материалами.

При получении анонимного материала, содержащего угрозы террористического характера, обращайтесь с ним максимально осторожно, уберите его в чистый плотно закрываемый полиэтиленовый пакет и поместите в отдельную жесткую папку.

Постарайтесь не оставлять на нем отпечатков своих пальцев.

Если подозреваемый документ поступил в конверте, его вскрытие производится только с левой или правой стороны, аккуратно отрезая кромки ножницами.

Сохраняйте всё: сам документ с текстом, любые вложения, конверт и упаковку, ничего не выбрасывайте.

Не расширяйте круг лиц, знакомившихся с содержанием документа.

Анонимные материалы направьте в правоохранительные органы с сопроводительным письмом, в котором должны быть указаны конкретные признаки анонимных материалов (вид, количество, каким способом и на чем исполнены, с каких слов начинается и какими словами заканчивается текст, наличие подписи и т.п.), а также обстоятельства, связанные с их распространением, обнаружением или получением.

Анонимные материалы не должны сшиваться, склеиваться, на них не разрешается делать подписи, подчеркивать или обводить отдельные места в тексте, писать резолюции и указания, запрещается их мять и сгибать.

При исполнении резолюции и других надписей на сопроводительных документах не должно оставаться давленных следов на анонимных материалах.

Регистрационный штамп проставляется только на сопроводительных письмах организации и заявлениях граждан, предавших анонимные материалы в инстанции.

а) предупредительные меры (меры профилактики):

- тщательный просмотр в секретариате (секретарями) всей поступающей письменной продукции, прослушивание магнитных лент, просмотр электронных носителей;

- особое внимание необходимо обращать на бандероли, посылки, крупные упаковки, футляры-упаковки и т.п., в том числе и рекламные проспекты.

Цель проверки - не пропустить возможное сообщение об угрозе террористического акта.

ПАМЯТКА

ПРИ ЗАХВАТЕ ТЕРРОРИСТАМИ ЗАЛОЖНИКОВ

а) предупредительные меры (меры профилактики):

- носят общий характер и направлены на повышение бдительности, строгий режим пропуска, установление систем наблюдения и сигнализации различного назначения.

Кроме этого, персонал организации должен быть проинструктирован и обучен действиям в подобных ситуациях. Всё это поможет в какой-то степени снизить вероятность захвата заложников на территории и в расположении организации.

б) действия при захвате заложников:

Исполнитель -руководитель (администрация) объекта

- незамедлительно сообщить о сложившейся ситуации в правоохранительные органы;
- не вступать в переговоры с террористами по своей инициативе;
- по возможности надо выполнять требования преступников, если это не связано
- не допускать действий, которые могут спровоцировать нападающих к применению оружия и привести к человеческим жертвам;
- оказать помощь сотрудникам МВД, КНБ в получении интересующей их информации.

При обучении персонала объекта следует обращать их внимание на следующие рекомендации специалистов.

Любой человек по стечению обстоятельств может оказаться заложником у террористов и бандитов. При этом заложников становится предметом торга: политического или корыстного.

в) действия при захвате заложников:

Исполнитель - персонал объекта

В ситуации, когда проявились признаки угрозы захвата заложниками, необходимо:

- постараться избежать попадания в их число. Немедленно покинуть опасную зону или спрятаться;
- спрятавшись, дожидаться ухода террористов, при первой возможности покинуть убежище и удалиться.

Исключением являются ситуации, когда-либо из потенциальных заложников оказался в поле зрения террористов или при высокой вероятности встречи с ними.

- о случившемся немедленно сообщить в правоохранительные органы и руководителю (администрации) объекта;
- прекратить доступ на объект людей и проезд автотранспорта;
- при возможности блокировать место происшествия, силами других сотрудников охраны;

- повысить бдительность сотрудников охраны на всех постах.

Перевести систему видеонаблюдения объекта в режим записи;

- по своей инициативе в переговоры с террористами не вступать;
- при необходимости выполнять требования захватчиков, если это не связано с причинением ущерба жизни и здоровью людей, не противоречить террористам, не рисковать жизнью окружающих и своей собственной;
- не провоцировать действия, могущие повлечь за собой применения террористами оружия;
- обеспечить эвакуацию персонала, оказавшегося вне места захвата заложников;
- обеспечить беспрепятственный проезд (проход) к месту происшествия

сотрудников соответствующих органов силовых структур;

- с прибытием бойцов спецподразделений КНБ и МВД подробно ответить на вопросы их командиров и обеспечить их работу.

Если вас захватили в заложники:

- Возьмите себя в руки, успокойтесь, не паникуйте. Разговаривайте спокойным голосом.

- Необходимо стойко и сдержанно переносить лишения и оскорбления террористов, не смотреть в глаза преступникам, не вести себя вызывающе.

- Не допускать действий, которые могут спровоцировать преступников к применению физической силы или оружия.

- Выполнять требования преступников, не противоречить им, не допускать истерик и паники.

- Подготовьтесь физически и морально к возможному суровому испытанию.

- Не выказывайте ненависти и пренебрежения к похитителям.

- С самого начала (особенно в первый час) выполняйте все указания бандитов.

- Спрашивать разрешения у захватчиков на совершение любых действий: сесть, встать, попить, сходить в туалет и др.

- Не привлекайте внимания террористов своим поведением, не оказывайте активного сопротивления. Это может усугубить ваше положение.

- Не пытайтесь бежать, если нет полной уверенности в успехе побега.

- Запомните как можно больше информации о террористах (количество, вооружение, как выглядят, особенно внешности, телосложения, акцент, тематика разговора, темперамент, манера проведения).

- Постарайтесь определить место своего нахождения (заточения).

- При наличии возможности, используя любой доступной способ связи, без риска для жизни, проявляя осторожность, попытаться сообщить о произошедшем в правоохранительные органы, подразделение безопасности или службы охраны объекта.

- Не пренебрегайте пищей. Это поможет сохранить силы и здоровье.

- При ранении, постараться самостоятельно оказать себе первую доврачебную помощь.

- Главное не паниковать, даже если бандиты перестали себя контролировать.

- Расположитесь подальше от окон, дверей и самих террористов. Это необходимо для обеспечения вашей безопасности в случае штурма помещения, стрельбы снайперов на поражение преступников.

- При проведении сотрудниками спецподразделений операции по освобождению заложников необходимо соблюдать следующие требования:

- лечь на пол лицом вниз, по возможности прижавшись к стене, голову закрыть руками и не двигаться;

- ни в коем случае не бежать навстречу сотрудникам спецподразделений или от них, так как они могут принять бегущего за преступника;

- если есть возможность, необходимо держаться подальше от проёмов дверей и окон;

- не возмущаться, если при штурме и захвате с пострадавшим могут поначалу (до установления личности) поступить несколько некорректно, как с вероятным преступником. Освобожденного заложника могут обыскать, заковать в наручники, связать, нанести эмоциональную или физическую травму, подвергнуть допросу. Необходимо к этому отнестись с пониманием, т.к. в подобных ситуациях такие действия

штурмующих (до окончательной идентификации всех лиц и выявления истинных преступников) оправданы.

Необходимо постараться фиксировать в памяти все события, которые сопровождают захват. Эта информация будет очень важна для правоохранительных органов.

ПАМЯТКА ПРИ ОБНАРУЖЕНИИ ПОДОЗРИТЕЛЬНЫХ ВЕЩЕСТВ В ПОЧТОВЫХ ОТПРАВЛЕНИЯХ

При внешнем осмотре поступающих в канцелярию объекта писем и бандеролей необходимо обращать внимание на признаки возможного наличия внутри почтового отправления взрывного устройства или иного взрывоопасного объекта

а) признаки писем (бандеролей), которые должны вызвать подозрение:

- корреспонденция неожиданная;
- кустарные (самодельный) способ изготовления упаковки почтового отправления: нестандартная коробка, пакет или конверт непрофессиональный способ заклейки, использование бытовых липких или электроизоляционных лент, дополнительного клея;
- необычно тяжелый вес и неравномерное заполнение внутренней полости почтового отправления;
- имеет обратного адреса, неправильный адрес, неточности в написании адреса, неверно указан адресат;
- нестандартна по весу, размеру, форме, неровна по бокам, заклеена липкой лентой;
- наличие большого числа почтовых марок, необычные надписи и/или помечено ограничениями («лично», «вскрывать здесь», «конфиденциально» и др.), исполнение надписей адреса отправителя и получателя печатными буквами или путем наклейки вырезанных букв газетного текста;
- разрывы упаковки и странные по своему назначению предметы (фольга, электрические коммутационные изделия и т.д.), выступающие в местах разрыва; а также наличие в разрывах частиц, напоминающих порох или иное взрывчатое вещество;
- имеет странный запах, цвет, в конвертах прощупываются вложения, не характерные для почтовых отправлений;
- наличие внутри почтового отправления сыпучих веществ, что обнаруживается при переворачивании объекта;
- присутствие внутри почтового отправления металлических предметов, проводов, источников тока, которые могут являться элементами конструкции взрывного устройства;
- масляные и иные пятна на поверхности, указывающие на наличие внутри веществ с соответствующими свойствами;
- отсутствие обратного адреса отправителя или несовпадение с фактическим местом отправки по штемпелю почтового предприятия;
- нет соответствующих марок или штампов почтовых отделений.

В случае обнаружения подозрительных ёмкости, содержащих неизвестные вещества (в порошкообразном, жидком или аэрозольном состоянии), рекомендуется:

- не пытаться самостоятельно вскрыть ёмкости, пакет, контейнер и др.;
- по возможности не брать в руки подозрительное письмо или бандероль;
- сообщить об этом факте территориальным органам Госсанэпиднадзора, ДЧС, КНБ, МВД;
 - убедиться, что подозрительные почта отделена от других писем и бандеролей;
 - в тех случаях, когда в помещении, где обнаружена подозрительная корреспонденция и при этом нарушена целостность упаковки, имеется система вентиляции, предпринять меры, исключающие возможность попадания неизвестного вещества в вентиляционную систему здания;
- до приезда специалистов поместить подозрительные ёмкости и предметы в герметичную тару (стеклянный сосуд с плотно прилегающей крышкой или многослойные пластиковые пакеты). При этом следует пользоваться подручными средствами индивидуальной защиты кожи (резиновые перчатки, полиэтиленовые пакеты) и дыхательных путей (респиратор, ватно-марлевая повязка);
- до приезда специалистов герметично закрытую тару хранить в недоступном для детей и домашних животных месте;
- составить список всех лиц, кто непосредственно контактировал с подозрительной корреспонденцией (их адреса, телефоны);
 - лицам, контактировавшим с подозрительной корреспонденцией, неукоснительно выполнить мероприятия личной гигиены (вымыть руки с мылом, по возможности принять душ) и рекомендации медицинских работников по предупреждению заболевания.

ПАМЯТКА ПРИ ПОСТУПЛЕНИИ УГРОЗЫ СОВЕРШЕНИЯ АКТА ТЕРРОРИЗМА ПО ТЕЛЕФОНУ

Телефон является средством связи, которое часто используется как преступники (для передачи сообщений о заложенных бомбах, захвате людей и предъявления политических и корыстных требований выкупа, о шантаже и других криминальных проявлениях), так и «телефонные хулиганы», высказывающие мнимые угрозы разного толка.

Получив информация об угрозе теракта, любое лицо, как правило, действует интуитивно под влиянием эмоций и инстинкта самосохранения, или руководствуется личными представлениями о необходимых действиях. В ряде случаев такие действия являются неправильными и вызывают панику, что влечёт за собой подчас достаточно серьёзные последствия, чего как раз и добивается террорист. Следует иметь в виду, что безрассудное выполнение угроз террористов с большой вероятностью приводит к тяжёлым последствиям, которых можно было бы избежать при разумных, осознанных действиях.

Поэтому учитывая, что сотрудник объекта при получении по телефону угрозы совершения акта терроризма может растеряться и неадекватно оценивать сложившуюся ситуацию, следует на рабочих местах с телефонным аппаратом в

виде памятки разместить «Действия при поступлении угрозы совершения акта терроризма по телефону».

Принимая анонимное телефонное сообщения о возможном совершении актов терроризма необходимо помнить, что такого рода звонки несут важную информацию, и поэтому необходимо в разговоре с анонимом запомнить и зафиксировать как можно больше сведений: зафиксировать дату, время и продолжительность анонимного звонка; место установки телефона, на который проследовал звонок, его номер, принадлежность конкретному подразделению и сотруднику.

При получении анонимного звонка необходимо предпринять попытку «завязать разговор» с анонимом и попытаться выяснить конкретные сведения о его личности, профессии, месте нахождения; и если возможно, склонить к добровольному отказу от задуманной акции.

Действия при поступлении угрозы Совершения акта терроризма по телефону:

Исполнитель - персонал объекта

- реагировать на каждый поступивший телефонный звонок;
- после сообщения по телефону об угрозе взрыва, о наличии взрывного устройства не впадать в панику;
- быть выдержанным и вежливым, не прерывать говорящего;
- при наличии звукозаписывающего устройства в телефоне надо записать разговор;
- постараться сразу дать знать об этой угрозе ближайшему сотруднику персонала или службы охраны объекта, который по возможности одновременно с разговором должен по другому аппарату сообщить оперативному дежурному полиции и дежурному территориального органа КНБ о поступившей угрозе и номер телефона, по которому позвонил предполагаемым террорист;
- сообщать в соответствующие органы с другого телефона о поступившем телефонном звонке;
- обеспечить немедленную передачу полученной по телефону информации в правоохранительные органы и руководителю объекта;
- при необходимости эвакуировать людей согласно плану эвакуации;

- обеспечить беспрепятственную работу оперативно-следственной группы, кинологов и т.п.

Правоохранительным органам значительно помогут для предотвращения совершения акта терроризма и розыска преступников следующие **действия:**

- постарайтесь дословно запомнить разговор и зафиксировать его на бумаге;
- по ходу разговора обратите внимание на пол, возраст звонившего и особенности его/её речи;
- голос: громкий/тихий, низкий/высокий;
- темп речи: быстрый/медленный;
- произношение: отчетливое, искаженное, с заиканием, с заиканием шепелявое, с акцентом или диалектом;
- манера речи: развязная, с издевкой, с нецензурными выражениями;
- обязательно отметьте звуковой фон (шум автомашин или железнодорожного транспорта, звуки теле- или радиоаппаратуры, голоса, другое);
- отметьте характер звонка (городской, сотовый или междугородний);

- попытайтесь под любым благовидным предлогом убедить его повторить звонка;

- обязательно зафиксируйте точное время начала разговора и его продолжительность.

Постарайтесь добиться от звонящего максимально возможного промежутка времени для принятия вами и вашим руководством решений или совершения каких-либо действия.

Если возможно, еще в процессе разговора сообщить о нем руководству объекта, если нет - немедленно по его окончании.

Не распространяйтесь о факте разговора и его содержании. Максимально ограничьте число людей, владеющих полученной информацией.

При наличии автоматического определителя номера (АОН) запишите определившийся номер телефона в тетрадь, что позволит избежать его случайной утраты.

Будьте спокойны, вежливы, не прерывайте говорящего. При наличии включите звукозаписывающую аппаратуру (если она подключена к телефону). Сошлитесь на некачественную работу аппарата, чтобы полностью записать разговор.

При использовании звукозаписывающей аппаратуры сразу же извлеките кассету или ЭНИ (электронный носитель информации) с записью разговора и примите меры к её сохранности. Обязательно установите на её место другую кассету или ЭНИ.

Для удобства при получении угрозы по телефону можно использовать данную наглядную таблицу.

- обеспечить беспрепятственную работу оперативно-следственной группы, кинологов и т.п.

Правоохранительным органам значительно помогут для предотвращения совершения акта терроризма и розыска преступников следующие **действия:**

- постарайтесь дословно запомнить разговор и зафиксировать его на бумаге;

- по ходу разговора обратите внимание на пол, возраст звонившего и особенности его/её речи;

- голос: громкий/тихий, низкий/высокий;

- темп речи: быстрый/медленный;

- произношение: отчетливое, искаженное, с заиканием, с заиканием шепелявое, с акцентом или диалектом;

- манера речи: развязная, с издевкой, с нецензурными выражениями;

- обязательно отметьте звуковой фон (шум автомашин или железнодорожного транспорта, звуки теле- или радиоаппаратуры, голоса, другое);

- отметьте характер звонка (городской, сотовый или междугородний);

- попытайтесь под любым благовидным предлогом убедить его повторить звонка;

- обязательно зафиксируйте точное время начала разговора и его продолжительность.

Постарайтесь добиться от звонящего максимально возможного промежутка времени для принятия вами и вашим руководством решений или совершения каких-либо действия.

Если возможно, еще в процессе разговора сообщить о нем руководству объекта, если нет - немедленно по его окончании.

Не распространяйтесь о факте разговора и его содержании. Максимально ограничьте число людей, владеющих полученной информацией.

При наличии автоматического определителя номера (АОН) запишите определившийся номер телефона в тетрадь, что позволит избежать его случайной утраты.

Будьте спокойны, вежливы, не прерывайте говорящего. При наличии включите звукозаписывающую аппаратуру (если она подключена к телефону). Сошлитесь на некачественную работу аппарата, чтобы полностью записать разговор.

При использовании звукозаписывающей аппаратуры сразу же извлеките кассету или ЭНИ (электронный носитель информации) с записью разговора и примите меры к её сохранности. Обязательно установите на её место другую кассету или ЭНИ.

Для удобства при получении угрозы по телефону можно использовать данную наглядную таблицу.

ПАМЯТКА ПРИ ОБНАРУЖЕНИИ ПРЕДМЕТА, ПОХОЖЕГО НА ВЗРЫВНОГО УСТРОЙСТВО

предупредительные меры (меры профилактики):

Исполнитель -руководитель объекта

- ужесточить режим пропуска на территорию организации (в том числе путем установки систем аудио- и видеонаблюдения и сигнализации);
- организации осуществления ежедневного обхода и осмотра территории и помещений субъектом охранной деятельности объекта с целью обнаружения подозрительных предметов;
- организация тщательной проверки поступающего имущества, товаров, оборудования по количеству предметов, состоянию упаковки и т.д.;
- проводить тщательный подбор сотрудников, особенно в подразделения субъекта охранной деятельности, обслуживающего персонала (дежурных, ремонтников, уборщиков и др.);
 - разработать план эвакуации при ЧС посетителей, персонала и пострадавших;
 - поддержание на должном уровне средств оповещения посетителей и персонала о ЧС;
 - определить (уточнить) задачи субъекта охранной деятельности объекта при эвакуации и обнаружении подозрительного предмета;
 - обеспечить (дообеспечить) субъекта охранной деятельности (специализированные охранные подразделения органов внутренних дел Республики Казахстан обеспечиваются сами) объекта портативной радиоаппаратурой для связи между собой, вызова резерва и правоохранительных органов;
- четко определить функции администрации при сдаче помещений (территории) в аренду другим организациям на проверку состояния сдаваемых помещений и

- номенклатуры складированных товаров по усмотрению администрации объекта;
- организовать подготовку сотрудников службы охраны и персонала организации совместно с правоохранительными органами путем практических занятий по действиям в условиях проявления терроризма;
 - подготовить планы осмотра объекта, в которых указать пожароопасные места, порядок и сроки контрольных проверок мест временного складирования, контейнеров-мусоросборников, урн и т.п.;
 - освободить от лишних предметов служебные помещения, лестничные клетки, помещения, где расположены технические установки;
 - обеспечить регулярное удаление из здания отходов, освободить территорию от строительных лесов и металлического мусора;
 - контейнеры-мусоросборники по возможности установить за пределами зданий объекта;
 - проинструктировать персонал объекта о том, запрещается принимать на хранение от посторонних лиц какие-либо предметы и вещи;
 - инструктировать персонал о порядке приема телефонных сообщений с угрозами совершения акта терроризма;
 - техническое оснащение рабочего места секретаря (диспетчера), телефонных аппаратов объекта заключается в обязательной установке сертифицированного автоматического определителя номера (АОН) и звукозаписывающего устройства. Такое устройство должно быть простым в применении, и при его выключении в телефонном эфире не должно возникать помех;
 - довести до всего персонала объекта УТО номера телефонов, по которым необходимо поставить в известность дежурные части территориальных органов КНБ, МВД и МЧС при обнаружении подозрительных предметов или признаков угрозы проведения террористического акта.

Признаки, которые могут указывать на наличие ВУ:

- наличие на обнаруженном предмете проводов, веревок, изолянта;
- подозрительные звуки, щелчки, тиканье часов, издаваемые предметом;
 - от предмета исходит характерный запах миндаля или другой необычный запах;
 - необычное размещение обнаруженного предмета;
 - установленные на обнаруженном предмете различные виды источников питания, проволока, по внешним признакам схожая с антенной ил\д.

Причины, служащие поводом для опасения;

- нахождение подозрительных лиц до обнаружения этого предмета;
- угрозы лично, по телефону или в почтовых отправлениях

действия при обнаружении предмета, похожего на взрывное устройство (ВУ):

Исполнитель-персонал объекта

- не трогать, не подходить, не передвигать обнаруженный подозрительный предмет! Не курить, воздержаться от использования средств радиосвязи, в том числе и мобильных, вблизи данного предмета;

- немедленно сообщить об обнаружении подозрительного предмета в дежурные части территориальных органов КНБ, МВД и МЧС;
- зафиксировать время и место обнаружения;
- по возможности организовать силами подразделения охраны ограничение доступа посторонних лиц к подозрительному предмету и опасной зоне;
- не создавать паники. Обеспечить (помочь обеспечить) организованную эвакуацию людей с территории, прилегающей к опасной зоне;
- дожидаться прибытия представителей правоохранительных органов, указать место расположения подозрительного предмета;
- быть готовым описать внешний вид предмета, похожего на взрывное устройство, время и обстоятельства его обнаружения;
- обеспечить доступ во взрывоопасную зону специалистов правоохранительных органов для обследования предмета и обезвреживания ВУ, оказывать необходимое содействие их деятельности;
- далее действовать по указанию представителей правоохранительных органов;
- не сообщать об угрозе взрыва никому, кроме тех, кому необходимо знать о случившемся, чтобы не создавать панику;
- выделить необходимое количество персонала для осуществления осмотра объекта и проинструктировать его о правилах проведения (на что обращать внимание и как действовать при обнаружении опасных предметов или опасностей);
- при охране подозрительного предмета надо находиться, по возможности, за предметами, обеспечивающими защиту (угол здания, колонна, толстое дерево, автомашин и.т.д.), и вести наблюдение;
- не подходить к взрывным устройствам и подозрительным предметам ближе расстояний, указанных ниже.

Внешний вид предмета может скрывать его настоящее назначение. В качестве камуфляжка для взрывных устройств используются обычные бытовые предметы: сумка, свёрток, пакет, коробки, игрушки и.т.п., автотранспорт-угнанный, брошенный, без признаков наличия владельца и.т.д., находящиеся бесхозно в месте возможного присутствия большого количества людей, вблизи взрыво- и пожароопасных мест, расположения различного рода коммуникаций.